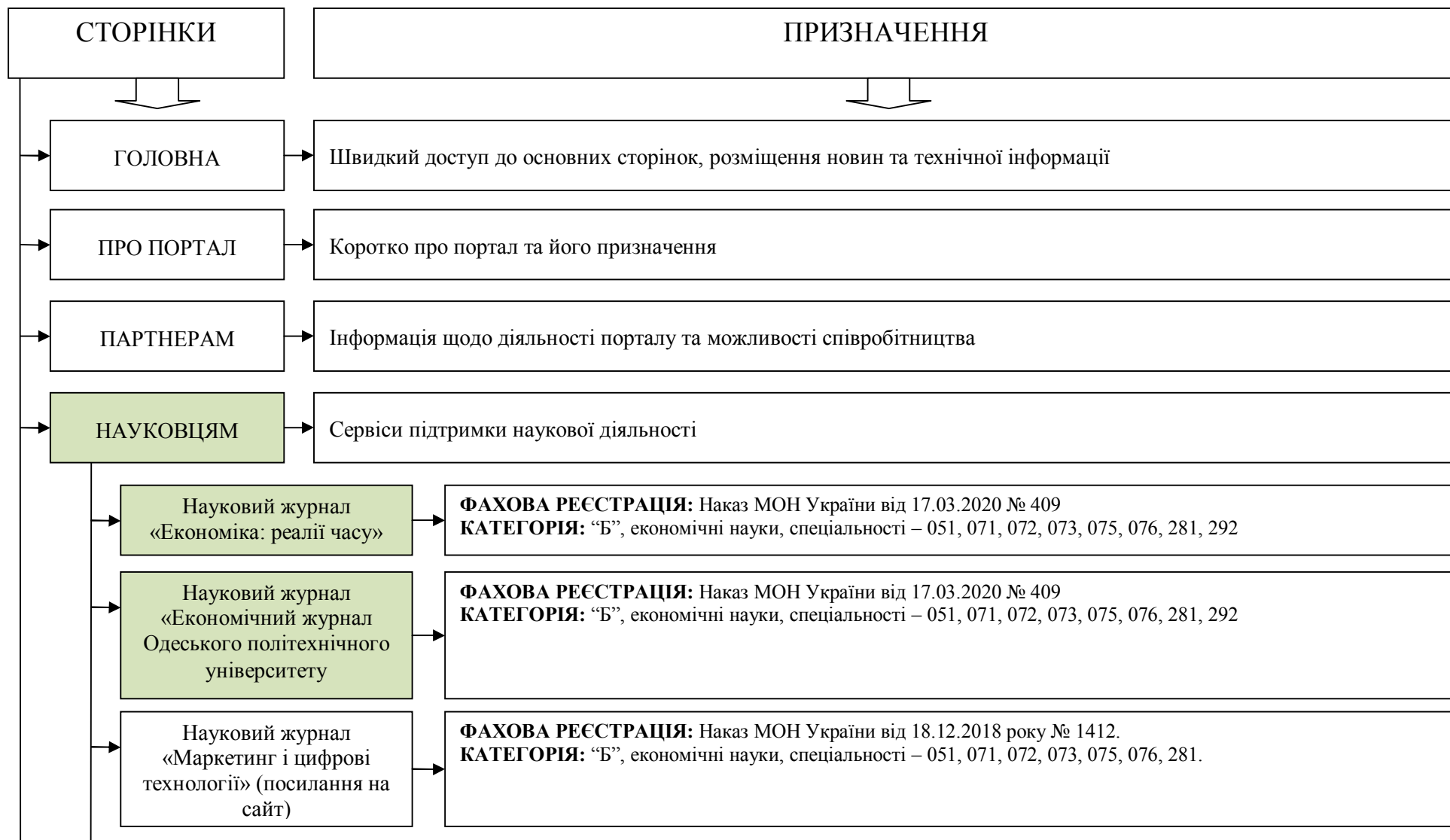




# 1. СТРУКТУРА ТА НАПРЯМИ ДІЯЛЬНОСТІ ПОРТАЛУ



# 1. СТРУКТУРА ТА НАПРЯМИ ДІЯЛЬНОСТІ ПОРТАЛУ



## 2 ПОКАЗНИКИ ДІЯЛЬНОСТІ ПОРТАЛУ

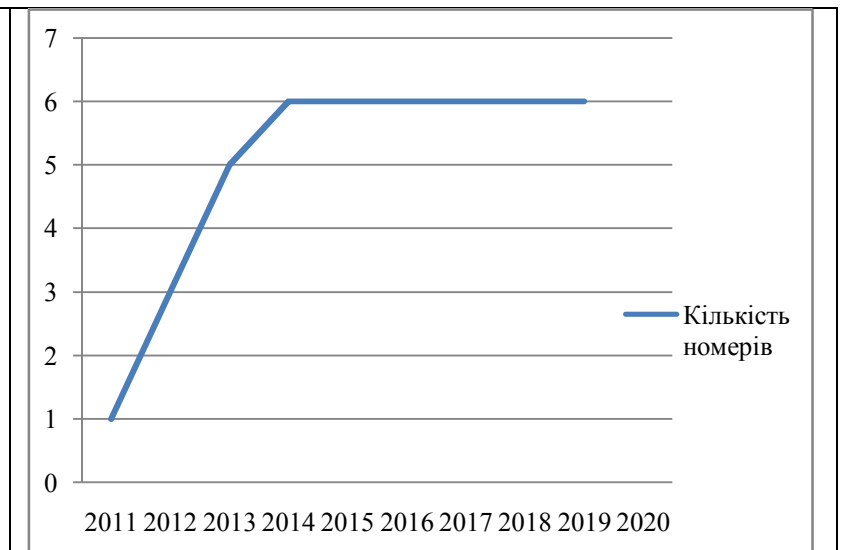
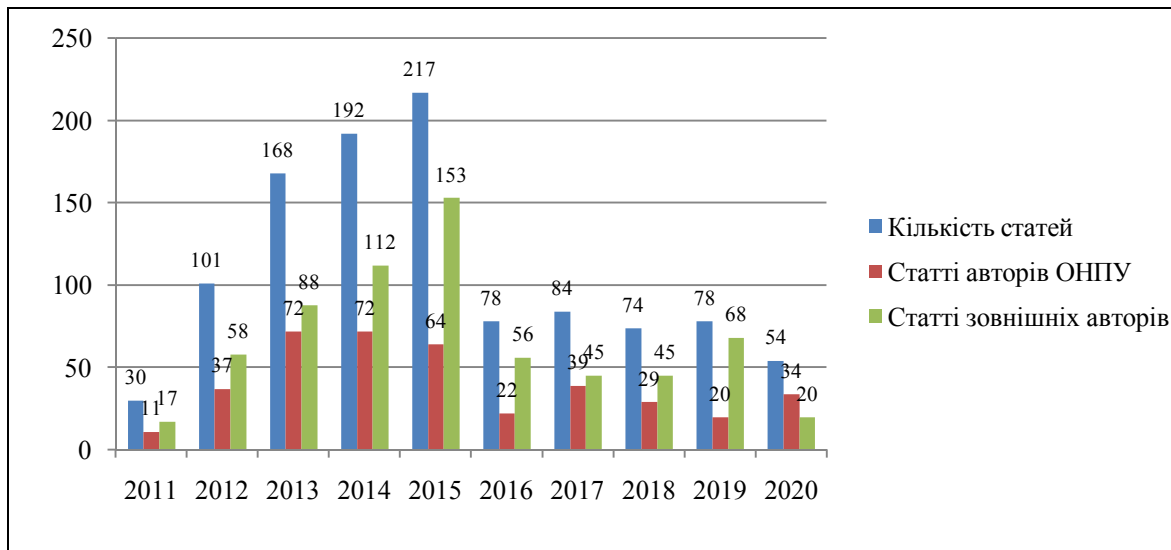
| Показник   | «ЕКОНОМІКА: РЕАЛІЇ ЧАСУ» | «ЕКОНОМІЧНИЙ ЖУРНАЛ<br>ОДЕСЬКОГО ПОЛІТЕХНІЧНОГО<br>УНІВЕРСИТЕТУ» | Σ    |
|--|--------------------------|--|------|
| Кількість замовлень оброблених   | 1046 (100%)              | 181 (100%)   | 1227 |
| Кількість опублікованих статей   | 895 (85,56%)             | 162 (89,50%)   | 1057 |
| Кількість статей, які були<br>відправлені на повторне<br>доопрацювання | 735 (70,26%)             | 88 (48,62%)  | 823  |
| Кількість статей без виправлення                                       | 139 (13,28%)             | 42 (23,20%)  | 181  |
| Плагіат  | 118 (11%)                | 13 (7,18%)   | 131  |

### ДИНАМІКА КІЛЬКОСТІ ЗОВНІШНІХ ТА ВНУТРІШНІХ СТАТЕЙ ЗА 2016-2020 РР.

| Роки   | Всього статей | Темпи росту, % | ОНПУ      |           | Зовнішні  |           |
|--------|---------------|----------------|-----------|-----------|-----------|-----------|
|        |               |                | Кількість | Частка, % | Кількість | Частка, % |
| 2016   | 114           | -              | 34        | 29,83     | 80        | 70,17     |
| 2017   | 109           | 95,61          | 50        | 45,87     | 59        | 54,13     |
| 2018   | 121           | 109,17         | 53        | 43,8      | 68        | 56,2      |
| 2019   | 132           | 110,92         | 42        | 31,8      | 78        | 68,2      |
| 2020   | 137           | 103,78         | 48        | 35,03     | 42        | 30,65     |
| Всього | 613           | -              | 227       | 37        | 327       | 53,34     |

### 3 ДІЯЛЬНІСТЬ НАУКОВОГО ЖУРНАЛУ «ЕКОНОМІКА: РЕАЛІЇ ЧАСУ»

| Роки | Кількість номерів | Кількість статей журналу |      |         |          |                   |
|------|-------------------|--------------------------|------|---------|----------|-------------------|
|      |                   | Всього                   | ОНПУ | Спільні | Зовнішні | Англійською мовою |
| 2011 | 1                 |                          |      |         |          |                   |
| 2012 | 1                 |                          |      |         |          |                   |
| 2013 | 1                 |                          |      |         |          |                   |
| 2014 | 1                 |                          |      |         |          |                   |
| 2015 | 1                 |                          |      |         |          |                   |
| 2016 | 1                 |                          |      |         |          |                   |
| 2017 | 1                 |                          |      |         |          |                   |
| 2018 | 1                 |                          |      |         |          |                   |
| 2019 | 6                 | 78                       | 20   | 1       | 47       | 10                |
|      |                   | 1(41)                    | 12   | 3       | 8        | 3                 |
|      |                   | 2(42)                    | 10   | 3       | 7        | 4                 |
|      |                   | 3(43)                    | 11   | 5       | 6        | 2                 |
|      |                   | 4(44)                    | 15   | 4       | 11       |                   |
|      |                   | 5(45)                    | 15   | 2       | 13       |                   |
|      |                   | 6(46)                    | 15   | 3       | 12       | 1                 |
| 2020 | 6                 | 54                       | 34   | 1       | 19       | 15                |
|      |                   | 1(47)                    | 11   | 7       | 3        | 3                 |
|      |                   | 2(48)                    | 12   | 6       | 6        | 4                 |
|      |                   | 3(49)                    | 6    | 2       | 4        | 2                 |
|      |                   | 4(50)                    | 8    | 6       | 2        | 2                 |
|      |                   | 5(51)                    | 9    | 7       | 2        | 2                 |
|      |                   | 6(52)                    | 8    | 6       | 2        | 2                 |

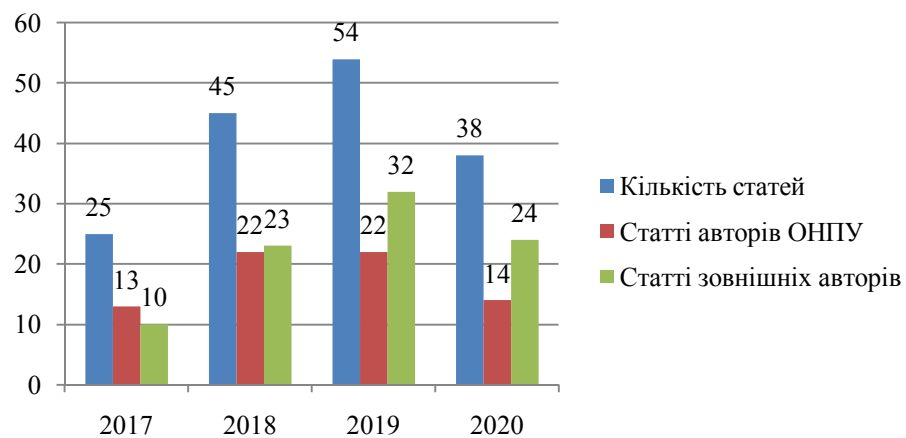


## ХАРАКТЕРИСТИКА НАУКОВИЙ ЖУРНАЛ «ЕКОНОМІКА: РЕАЛІЇ ЧАСУ»

| Наукометричні бази:  | Наукові каталоги:  | Інше   |
|--|--|--|
| <ul style="list-style-type: none"> <li>- Україніка Наукова (Україна),</li> <li>- EBSCO (США)</li> <li>- Index Copernicus (Польща)</li> <li>- Google Scholar (США)</li> </ul> | <ul style="list-style-type: none"> <li>- Ulrich's Periodicals Directory (США)</li> <li>- Національна бібліотека України імені В.І. Вернадського</li> <li>- Open Academic Journals Index (Росія)</li> </ul> | <p>Представники 3 країн в Редакційній раді<br/>Фахове визнання як в Україні так і за кордоном</p> <p>Підписано договір з науковою бібліотекою «Кіберленінка», яка експортує всі метадані статей журналу у наступні репозиторії наукової інформації:</p> <ul style="list-style-type: none"> <li>- OCLC WorldCat</li> <li>- Соционет</li> <li>- Bielefeld Academic Search Engine (BASE)</li> <li>- Registry of Open Access Repositories (ROAR)</li> <li>- Open Access Infrastructure for Research in Europe (OpenAIRE)</li> </ul> <p>Та додаткові наукометричні бази:</p> <ul style="list-style-type: none"> <li>- Research Papers in Economics (RePEc) – автоматично використовує наукометричні бази Citations in Economics (CitEc) та Journal Citation Reports®</li> </ul> <p>Були відправлені заявки у наступні наукові бази/каталоги/бібліотеки:</p> <ul style="list-style-type: none"> <li>- SHERPA/RoMEO</li> <li>- The ResearchBib Journal Database</li> <li>- CiteFactor</li> <li>- EconBiz</li> </ul> |

## 4 ДІЯЛЬНІСТЬ ДРУКОВАНОГО НАУКОВОГО ЖУРНАЛУ «ЕКОНОМІЧНИЙ ЖУРНАЛ ОДЕСЬКОГО ПОЛІТЕХНІЧНОГО УНІВЕРСИТЕТУ»

| Роки | Кількість номерів | Кількість статей журналу |        |      |         |          |                     |
|------|-------------------|--------------------------|--------|------|---------|----------|---------------------|
|      |                   |                          | Всього | ОНПУ | Спільні | Зовнішні | На англійській мові |
| 2017 | 2                 |                          | 25     | 13   | 2       | 10       | 8                   |
|      |                   | 1(1)                     | 14     | 8    | 1       | 5        | 4                   |
|      |                   | 2(2)                     | 11     | 5    | 1       | 5        | 4                   |
| 2018 | 4                 |                          | 47     | 23   | 2       | 22       | 11                  |
|      |                   | 1(3)                     | 13     | 7    | 1       | 5        | 4                   |
|      |                   | 2(4)                     | 12     | 7    |         | 5        | 2                   |
|      |                   | 3(5)                     | 10     | 5    |         | 5        | 2                   |
|      |                   | 4(6)                     | 12     | 4    | 1       | 7        | 3                   |
| 2019 | 4                 |                          | 54     | 22   | 1       | 31       | 10                  |
|      |                   | 1(7)                     | 10     | 9    |         | 1        | 4                   |
|      |                   | 2(8)                     | 11     | 3    |         | 8        | 2                   |
|      |                   | 3(9)                     | 20     | 4    |         | 16       | 1                   |
|      |                   | 4(10)                    | 13     | 6    | 1       | 6        | 3                   |
| 2020 | 4                 |                          | 38     | 14   | 1       | 23       | 10                  |
|      |                   | 1(11)                    | 10     | 4    |         | 6        | 3                   |
|      |                   | 2(12)                    | 13     | 7    |         | 6        | 3                   |
|      |                   | 3(13)                    | 8      | 2    |         | 6        | 2                   |
|      |                   | 4(14)                    | 7      | 1    | 1       | 5        | 2                   |



**ХАРАКТЕРИСТИКА ДРУКОВАНОГО НАУКОВОГО ЖУРНАЛУ «ЕКОНОМІЧНИЙ ЖУРНАЛ ОДЕСЬКОГО  
ПОЛІТЕХНІЧНОГО УНІВЕРСИТЕТУ»**

| <b>Наукометричні бази:</b>  |  |
|---|--|
| <ul style="list-style-type: none"><li>- Україніка Наукова (Україна),</li><li>- Index Copernicus (Польща)</li><li>- Google Scholar (США)</li></ul> | <p>Були відправлені заявки у наступні наукові бази/каталоги/бібліотеки:</p> <ul style="list-style-type: none"><li>- SHERPA/RoMEO</li><li>- The ResearchBib Journal Database</li><li>- CiteFactor</li><li>- EconBiz</li></ul> |



## 5. РОЗМІЩЕННЯ НАУКОВИХ КОНФЕРЕНЦІЙ, СЕМІНАРІВ, ФОРУМІВ

| Півріччя | Кількість проведених та супроводжених конференцій |      |                |      | Інші заходи | Всього | Співорганізатори конференцій |         |        |          |            |          |             |           |          |         |
|----------|---|------|----------------|------|-------------|--------|------------------------------|---------|--------|----------|------------|----------|-------------|-----------|----------|---------|
|          | На базі ОНПУ                                      |      | За межами ОНПУ |      |             |        | всього                       | Каф. ЕП | Каф. М | Каф. ОАА | Каф. МЗЕІД | Каф. МАР | Каф. ЕСiУІР | Каф. ЕКІТ | Каф. ПУА | Каф. ПТ |
|          | Міжн.   | Укр. | Міжн.          | Укр. |             |        |                              |         |        |          |            |          |             |           |          |         |
| 2011     | 1   | 2    |                |      |             | 3      | 3                            |         | 2      |          |            |          | 1           |           |          |         |
| 2012     | 2   | 2    |                | 1**  | 1 *         | 6      | 4                            |         | 1      | 2        |            |          | 1           |           |          |         |
| 2013     | 3   | 1    | 1**            |      | 1*          | 6      | 3                            |         | 1      | 2        |            |          |             |           |          |         |
| 2014     | 5   | 1    | 2*             |      | 1**         | 9      | 6                            | 1       | 1      | 3        |            | 1        |             | 1         |          |         |
| 2015     | 6   | 3    | 1*             |      | 1**         | 11     | 9                            | 2       | 1      | 4        |            | 1        | 1           |           |          |         |
| 2016     | 6   | 3    |                |      | 1*          | 10     | 7                            | 1       | 1      | 2        |            | 1        | 1           | 1         |          |         |
| 2017     | 5   | 2    | 7**            | 1*   |             | 20     | 5                            | 1       | 1      | 1        |            | 1        | 1           |           |          |         |
| 2018     | 6   | 3    | 6**            | 3*   | 3***        | 21     | 9                            | 1       | 1      | 1        | 1          | 1        | 1           | 2         | 1        |         |
| 2019     | 7   | 3    | 5*             | 2*   |             | 17     | 10                           | 1       | 2      | 1        | 1          | 1        | 1           | 2         | 1        |         |
| 2020     | 5   | 2    | 4              | 3    |             | 14     | 7                            | 1       | 2      |          |            |          | 1           | 2         | 1        |         |

### 2012

- \* - Проект TEMPUS IV ECOMMIS «Дворівнева навчальна програма з е-комерсу для обслуговування інформаційного суспільства в Росії, Україні та Ізраїлі», 15.10.2011 - 14.10.2014.
- \*\* - Науково-практична конференція «Іпотенціал підприємництва в парадигмі сталого розвитку регіонів України», Інститут проблем ринку та економіко-екологічних досліджень НАН України, 11-12 жовтня 2012 року.

### 2013

- \* - Науковий семінар кафедри Економічної збірності та інформаційних технологій «Актуальні проблеми моделювання економічних процесів та використання інформаційних технологій», 31 січня 2013 року.
- \*\* - V Міжнародна науково-практична конференція «Проблеми розвитку транспортної логістики» Інтер-ТРАНСЛОГ 2013 Одеса, Україна - Галац, Румунія - Варна, Болгарія - Аспироваля, Греція, 21 – 29 вересня 2013.

### 2014

- \* - Міжнародна науково-практична конференція «Перспективи економічної інтеграції: бачення наукової молоді» Інститут проблем ринку та економіко-екологічних досліджень НАН України, 24-25 квітня 2014 року;
- \*\* - Міжнародна науково-практична конференція «Перспективи економічної інтеграції: бачення наукової молоді», Інститут проблем ринку та економіко-екологічних досліджень НАН України, 24-25 квітня 2014 року.

### 2015

- \*\* - IX Міжнародна науково-практична конференція «Українське Причорномор'я: вектори стратегічного розвитку та європейських стандартів життя», смт. Лазурне Херсонської обл. (база відпочинку «Найка»), 15-17 вересня 2015 року/
- \*\* - Міжнародний інноваційний форум «ODESSA INNOVATION FORUM».

### 2016

- \*\* - «Програма Горизонт 2020: Можливості участі для науки, освіти, ГО та бізнесу» 2 листопада 2016 року.

### 2017

- \* - XVIII Всеукраїнська щорічна студентська науково-практична конференція за міжнародною участю «Сучасний менеджмент: моделі, стратегії, технології»

Національна академія державного управління при Президентові України, Одеський регіональний інститут державного управління, м. Одеса, 27 жовтня 2017 р.

- \*\* - IV Міжнародна науково-практична конференція «Стратегія підприємства: підприємницький контекст», Київський національний економічний університет імені Вадима Гетьмана, м. Київ, 16-17 листопада 2017 р.

- IV Міжнародна науково-практична конференція «Механізми, стратегії, моделі та технології управління економічними системами за умов інтеграційних процесів: теорія, методологія, практика», Хмельницький національний університет, м. Хмельницький, 6-8 жовтня 2017 р.

- VI Міжнародна науково-практична конференція «Економіка підприємства: сучасні проблеми теорії та практики», Одеський національний економічний університет, м. Одеса, 22-23 вересня 2017 р.

- V Міжнародна науково-методична конференція «Математичні методи, моделі та інформаційні технології в економіці», Чернівецький національний університет імені Юрія Федьковича, м. Чернівці, 18-19 травня 2017 р.

- III Міжнародна науково-практична конференція «Стратегія розвитку соціально-економічного розвитку держави в умовах глобалізації», Хмельницький університет управління та права, м. Хмельницький, 22-23 вересня 2017 р.

- II Міжнародна науково-практична конференція «Міжнародна наука та інноваційно-інвестиційні програми: досвід та результати», ДВНЗ «Український державний хіміко-технологічний університет», м. Дніпро, 17-18 травня 2017 р.

- IV Міжнародна науково-практична конференція «Проблеми формування та розвитку інноваційної інфраструктури: високі постіндустріальні економіки», Національний університет «Львівська політехніка», м. Львів, 18-19 травня 2017 р.

### 2018

- \* - Наукова інтернет-конференція конференція «Тенденції та перспективи розвитку науки і освіти в умовах глобалізації» Державний вищий навчальний заклад «Переяслав-Хмельницький державний педагогічний університет імені Григорія Сковороди», м. Хмельницький, 28 листопада 2018 р.

- Науково-практична конференція «Форум прямої демократії» Академія публічного управління державної служби зайнятості України, м. Київ, 4 грудня 2018 р.

- Науково-практична конференція «Науково-практичне забезпечення децентралізації надання послуг в об'єднаних територіальних громадах» Інститут підготовки кадрів державної служби зайнятості України, м. Київ, 18 квітня 2018 р.

- \*\* - Міжнародна наукова інтернет-конференція конференція

«Тенденції та перспективи розвитку науки і освіти в умовах глобалізації»

Державний вищий навчальний заклад «Переяслав-Хмельницький державний педагогічний університет імені Григорія Сковороди», м. Хмельницький, 25 грудня 2018 р.

- XVIII Міжнародна науково-практична конференція «Актуальні проблеми навчання та виховання людей в інтегрованому освітньому середовищі у світі реалізації конвенції про права осіб з інвалідністю», ВНЗ «Відкритий міжнародний університет розвитку людини «Україна», м. Київ, 21 листопада 2018 р.

- Міжнародна науково-практична конференція «Зовнішньоекономічна діяльність: податки, митне регулювання та інституційні зміни», Харківський національний економічний університет імені Семена Кузнеця, м. Харків, 30 листопада 2018 р.

- V Міжнародна науково-практична конференція «Механізми, стратегії, моделі та технології управління економічними системами за умов інтеграційних процесів: теорія, методологія, практика», Хмельницький національний університет, м. Мухачево, 5-7 жовтня 2018 р.

- III Міжнародна науково-практична конференція «Пріоритети наукових досліджень: теоретична та практична цінність», Вища школа бізнесу – Національний університет «Дуї», м. Новий Сосні, 27-30 листопада 2018 р.

XVII Міжнародна науково-практична конференція «ПРОБЛЕМИ ПЛАНУВАННЯ В РИНКОВИХ УМОВАХ», Міжнародний університет фінансів, м. Одеса, 21-23 вересня 2018 р.

- Міжнародна науково-практична конференція «CONCURRENT STRATEGIES IN GLOBAL MARKET», Міжнародний університет фінансів, м. Київ, 26 квітня 2018 р.

\*\* - Крутий стіл «Роль держави та громадського сектору в соціальній адаптації переміщених осіб із зони агресії РФ та учасників АТО» Інститут підготовки кадрів державної служби зайнятості України, м. Київ, 17 жовтня 2018 р.

- Крутий стіл «Проблематика процесу децентралізації надання послуг в об'єднаних територіальних громадах» Інститут підготовки кадрів державної служби зайнятості України, м. Київ, 18 квітня 2018 р.

- Міжнародна науково-практична інтернет-конференція «Розвиток інноваційно-інтегрованих структур у виборі формування інноваційно-організаційної моделі економіки» Центр інноваційного національного технічного університету, м. Кропивницький, 21-22 березня 2018 р.

### 2019

- \* - XI Міжнародна науково-практична конференція «Сучасні проблеми і перспективи розвитку обліку, аналізу і контролю в умовах глобалізації економіки» Львівський національний технічний університет, м. Львів, 7 грудня 2019 р.

- II Всеукраїнська науково-практична конференція здобувачів вищої освіти та молодих вчених за міжнародною участю «Теорія та практика публічного управління та адміністрування у XXI сторіччя» Національна академія державного управління при Президентові України, м. Київ, 22 листопада 2019 р.

- VII Міжнародна заочна науково-практична конференція «Вітчизняна наука на зламі епох: проблеми та перспективи розвитку» Інститут ефективних механізмів державного управління та менеджменту в умовах сучасної економіки: теорія і практика, м. Запоріжжя, 29 листопада 2019 р.

- VI Міжнародна науково-практична конференція «Стратегії, моделі та технології управління економічними системами» Хмельницький національний університет, м. Хмельницький, 4-6 жовтня 2019 р.

- Конференція наукової молоді «Економічне майбутнє України» Українська асоціація Римського клубу, м. Київ, 5 квітня 2019 р.

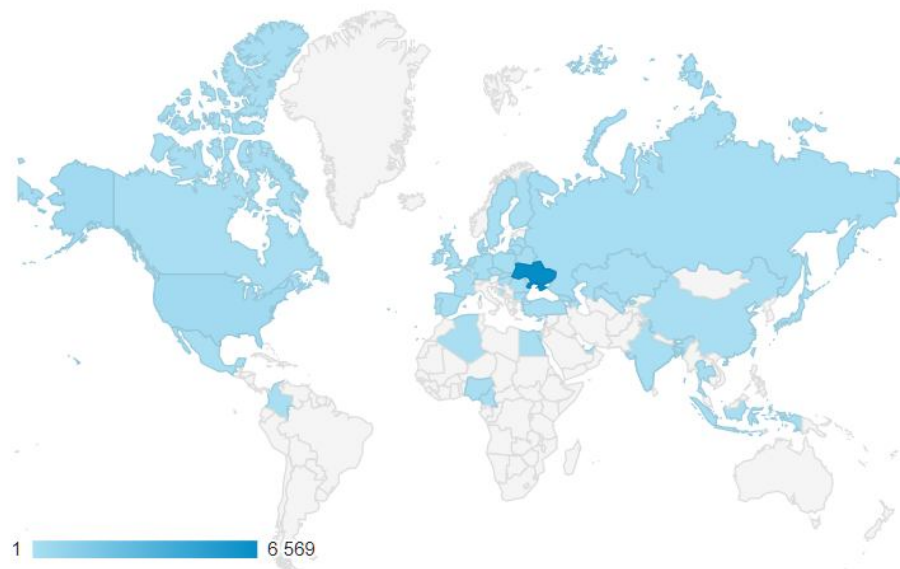
- X Міжнародна конференція «Молоді очіки 2019 – від теорії до практики» Національна метаурегульована академія України, м. Дніпро, 7 березня 2019 р.

- Міжнародна наукова інтернет-конференція «Вітчизняна наука на зламі епох: проблеми та перспективи розвитку» Державний вищий навчальний заклад «Переяслав-Хмельницький державний педагогічний університет імені Григорія Сковороди», м. Хмельницький, 22 січня 2019 р.

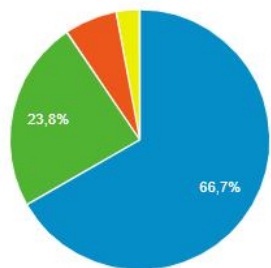
# 6 СТАТИСТИКА ВІДВІДУВАНЬ ПОРТАЛУ

Складено на базі  Google Analytics

Пользователи ▾



## Лучшие каналы



- Organic Search
- Direct
- Referral
- Social

## Пользователи



## Конверсии



### За країнами Топ 10 (01.01.2020-01.01.2021)

| Страна ?                 | Пользователи ? ↓   | Новые пользователи ?                                     | Сеансы ?   |
|--------------------------|--|--|--|
|                          | <b>7 324</b><br>% от общего количества: 100,00 % (7 324) | <b>7 095</b><br>% от общего количества: 100,14 % (7 085) | <b>13 975</b><br>% от общего количества: 100,00 % (13 975) |
| 1.  Ukraine              | <b>6 569 (89,84 %)</b>                                   | <b>6 373 (89,82 %)</b>                                   | <b>13 098 (93,72 %)</b>                                    |
| 2.  United States        | <b>332 (4,54 %)</b>                                      | <b>331 (4,67 %)</b>                                      | <b>333 (2,38 %)</b>  |
| 3.  Russia               | <b>72 (0,98 %)</b>                                       | <b>70 (0,99 %)</b>                                       | <b>81 (0,58 %)</b>   |
| 4.  India                | <b>41 (0,56 %)</b>                                       | <b>40 (0,56 %)</b>                                       | <b>56 (0,40 %)</b>   |
| 5.  Poland               | <b>38 (0,52 %)</b>                                       | <b>38 (0,54 %)</b>                                       | <b>64 (0,46 %)</b>   |
| 6.  Germany              | <b>31 (0,42 %)</b>                                       | <b>28 (0,39 %)</b>                                       | <b>45 (0,32 %)</b>   |
| 7.  Moldova              | <b>22 (0,30 %)</b>                                       | <b>21 (0,30 %)</b>                                       | <b>36 (0,26 %)</b>   |
| 8.  Canada               | <b>20 (0,27 %)</b>                                       | <b>19 (0,27 %)</b>                                       | <b>21 (0,15 %)</b>   |
| 9.  United Arab Emirates | <b>19 (0,26 %)</b>                                       | <b>19 (0,27 %)</b>                                       | <b>19 (0,14 %)</b>   |
| 10.  China               | <b>16 (0,22 %)</b>                                       | <b>16 (0,23 %)</b>                                       | <b>16 (0,11 %)</b>   |

### За країнами Топ 10 (01.01.2019-01.01.2020)

| Страна ?          | Источники трафика  |  |  |
|-------------------|--|--|--|
|                   | Пользователи ? ↓   | Новые пользователи ?                                     | Сеансы ?   |
|                   | <b>7 472</b><br>% от общего количества: 100,00 % (7 472) | <b>7 321</b><br>% от общего количества: 100,14 % (7 311) | <b>14 561</b><br>% от общего количества: 100,00 % (14 561) |
| 1.  Ukraine       | <b>6 769 (90,13 %)</b>                                   | <b>6 619 (90,41 %)</b>                                   | <b>13 621 (93,54 %)</b>                                    |
| 2.  United States | <b>352 (4,69 %)</b>                                      | <b>350 (4,78 %)</b>                                      | <b>367 (2,52 %)</b>  |
| 3.  Russia        | <b>73 (0,97 %)</b>                                       | <b>72 (0,98 %)</b>                                       | <b>91 (0,62 %)</b>   |
| 4.  Germany       | <b>37 (0,49 %)</b>                                       | <b>29 (0,40 %)</b>                                       | <b>66 (0,45 %)</b>   |
| 5.  India         | <b>34 (0,45 %)</b>                                       | <b>34 (0,46 %)</b>                                       | <b>42 (0,29 %)</b>   |
| 6.  Poland        | <b>27 (0,36 %)</b>                                       | <b>23 (0,31 %)</b>                                       | <b>36 (0,25 %)</b>   |
| 7. (not set)      | <b>27 (0,36 %)</b>                                       | <b>26 (0,36 %)</b>                                       | <b>28 (0,19 %)</b>   |
| 8.  Moldova       | <b>23 (0,31 %)</b>                                       | <b>22 (0,30 %)</b>                                       | <b>72 (0,49 %)</b>   |
| 9.  Belarus       | <b>19 (0,25 %)</b>                                       | <b>18 (0,25 %)</b>                                       | <b>29 (0,20 %)</b>   |
| 10.  China        | <b>17 (0,23 %)</b>                                       | <b>16 (0,22 %)</b>                                       | <b>18 (0,12 %)</b>   |

### За країнами Топ 10 (01.01.2018-31.12.2018)

| Страна                   | Пользователи | Пользователи, % |
|--------------------------|--------------|-----------------|
| 1.  Ukraine              | 5 290        | 85,92 %         |
| 2.  France               | 287          | 4,66 %          |
| 3.  Russia               | 96           | 1,56 %          |
| 4.  Germany              | 77           | 1,25 %          |
| 5.  United States        | 73           | 1,19 %          |
| 6.  India                | 50           | 0,81 %          |
| 7.  Poland               | 43           | 0,70 %          |
| 8. (not set)             | 43           | 0,70 %          |
| 9.  United Arab Emirates | 22           | 0,36 %          |
| 10.  Netherlands         | 20           | 0,32 %          |

Вартість сайту

| Журнал   | Видавництво  | WEB   | webstatsdomain.org                          |          |                 |                                     |
|--|--|---|---|----------|-----------------|-------------------------------------|
|  |  |   | Рейтинг у світі (всього 30 million domains) | Ціна, \$ | Pagerank max 10 | Seo score (Пошукова оптимізація), % |
| Національний університет «Львівська політехніка» |  | <a href="http://lp.edu.ua/">http://lp.edu.ua/</a>   | 113,771                                     | \$12911  | 7               | 43                                  |
| ОНПУ   |  | <a href="http://opu.ua/">http://opu.ua/</a>   | 402,811                                     | \$12554  | 8               | 50                                  |
| Економіка: реалії часу                           | ОНПУ   | <a href="http://economics.opu.ua/">http://economics.opu.ua/</a>                                       | 402,811                                     | \$11612  | 4               | 47                                  |
| Праці Одеського політехнічного університету      | ОНПУ   | <a href="http://pratsi.opu.ua/">http://pratsi.opu.ua/</a>   | 402,811                                     | \$8787   | 2               | 35                                  |
| Бізнес Інформ                                    | Харківський національний економічний університет   | <a href="http://www.business-inform.net">http://www.business-inform.net</a>                           | 1,186,343                                   | \$4925   | 2               | 34                                  |
| Актуальні проблеми економіки                     | ВНЗ «Національна академія управління»  | <a href="http://eco-science.net/">http://eco-science.net/</a>   | 2,360,664                                   | \$5431   | 2               | 43                                  |
| Економічний часопис-XXI                          | Інститут трансформації суспільства (Київ, Україна) і<br>Інститут регіональних досліджень Національної академії наук України (Львів, Україна) | <a href="http://soskin.info/">http://soskin.info/</a>   | 1,075,028                                   | \$6732   | 4               | 45                                  |
| Економіка розвитку                               | Харківський національний економічний університет   | <a href="http://www.ed.ksue.edu.ua/ER/UER/index.html">http://www.ed.ksue.edu.ua/ER/UER/index.html</a> | 817,134                                     | \$5790   | 1               | 32                                  |

Page Rank - це числова величина, що характеризує «важливість» веб-сторінки. Чим більше посилань на сторінку, тим вона «важливіше». Крім того, «вага» сторінки «А» визначається вагою посилання, переданої сторінкою «В». Таким чином, PageRank - це метод обчислення ваги сторінки шляхом підрахунку важливості посилань на неї.

| Співробітник   | Кафедра                  | номер |
|--|--------------------------|-------|
| <b>Обліку аналізу та аудиту (12 авторів)</b>                 |                          |       |
| Балан А.А.   | Обліку аналізу та аудиту | 1(47) |
| Селіванова Н.М.  | Обліку аналізу та аудиту | 1(47) |
| Смоквіна Г.А.  | Обліку аналізу та аудиту | 1(47) |
| Шацкова Л.П.   | Обліку аналізу та аудиту | 1(48) |
| Селіванова Н.М.  | Обліку аналізу та аудиту | 1(48) |
| Селіванова Н.М.  | Обліку аналізу та аудиту | 2(12) |
| Філіппова С.В.   | Обліку аналізу та аудиту | 2(12) |
| Хвальчик І.Л.  | Обліку аналізу та аудиту | 1(47) |
| Хвальчик І.Л.  | Обліку аналізу та аудиту | 1(11) |
| Ковтуненко Ю.В.  | Обліку аналізу та аудиту | 5(51) |
| Малін О.Л.   | Обліку аналізу та аудиту | 3(13) |
| Філіппова С.В.   | Обліку аналізу та аудиту | 3(13) |
| <b>Публічного управління та адміністрування (25 авторів)</b> |                          |       |
| Балан О.С.   | ПУА                      | 1(47) |
| Добрянська Н.А.  | ПУА                      | 1(47) |
| Граціотова Г.О.  | ПУА                      | 1(48) |
| Добрянська Н.А.  | ПУА                      | 1(11) |
| Васильєва В.Ю.   | ПУА                      | 2(12) |
| Свірідова С.С.   | ПУА                      | 2(12) |
| Лебедева В.В.  | ПУА                      | 1(47) |
| Сита Є.М.  | ПУА                      | 2(12) |
| Граціотова Г.О.  | ПУА                      | 1(11) |
| Кулінська А.В.   | ПУА                      | 1(48) |
| Кулінська А.В.   | ПУА                      | 1(11) |
| Граціотова Г.О.  | ПУА                      | 2(12) |
| Гусаріна Н.В.  | ПУА                      | 2(12) |
| Кулінська А.В.   | ПУА                      | 2(12) |
| Липинська О. А.  | ПУА                      | 4(50) |
| Граціотова Г.О.  | ПУА                      | 4(50) |
| Гординський С. П.  | ПУА                      | 4(50) |
| Лебедева В. В.   | ПУА                      | 4(50) |
| Граціотова Г.О.  | ПУА                      | 5(51) |
| Ткач Костянтин Іванович                                      | ПУА                      | 5(51) |
| Лебедева Віра Василівна                                      | ПУА                      | 5(51) |

|  |   |       |
|--|---|-------|
| Граціотова Г.О.  | ПУА   | 6(52) |
| Лебедева В.В.  | ПУА   | 6(52) |
| Липинська О.А.   | ПУА   | 6(52) |
| Балан О.С  | ПУА   | 4(14) |
| <b>Менеджменту (6 авторів)</b>   |   |       |
| Соколи І.І.  | Менеджменту   | 3(49) |
| Філіппов В.Ю   | Менеджменту   | 1(11) |
| Філіппов В.Ю   | Менеджменту   | 2(48) |
| Філіппов В.Ю   | Менеджменту   | 1(47) |
| Продіус О. І.  | Менеджменту   | 3(49) |
| Продіус О. І.  | Менеджменту   | 4(50) |
| <b>Менеджменту зовнішньоекономічної та інноваційної діяльності (9 авторів)</b> |   |       |
| Захарченко В.І   | Менеджменту зовнішньоекономічної та інноваційної діяльності | 1(47) |
| Бундюк А.М   | Менеджменту зовнішньоекономічної та інноваційної діяльності | 2(12) |
| Захарченко В.І   | Менеджменту зовнішньоекономічної та інноваційної діяльності | 1(48) |
| Аверіхіна Т. В.  | Менеджменту зовнішньоекономічної та інноваційної діяльності | 4(50) |
| Захарченко В.І   | Менеджменту зовнішньоекономічної та інноваційної діяльності | 4(50) |
| Захарченко В.І   | Менеджменту зовнішньоекономічної та інноваційної діяльності | 5(51) |
| Яценко М.С.  | Менеджменту зовнішньоекономічної та інноваційної діяльності | 5(51) |
| Яценко М.С.  | Менеджменту зовнішньоекономічної та інноваційної діяльності | 6(52) |
| Захарченко В.І   | Менеджменту зовнішньоекономічної та інноваційної діяльності | 3(13) |
| <b>Економіка підприємств (2 автори)</b>  |   |       |
| Дискіна А.А.   | Економіка підприємств                                       | 5(51) |
| Свірідова С.С.   | Економіка підприємств                                       | 6(52) |
| <b>Підприємництва і торгівлі (1 автор)</b>                                     |   |       |
| Бавико О.Є.  | Підприємництва і торгівлі                                   | 6(52) |